














[トップに戻る](#)

## 重篤な基礎疾患のない腰痛の画像検査は無用？

1. 腰痛の画像検査は無用？という記事に対し、どうお考えですか？
2. 項目を自由に追加できます。
3. 複数項目を選択できます。
4. 連続投票は反映されません。時間を置けばまた投票できます。

有効投票: 336件

回答	項目	得票	割合
<input type="checkbox"/>	重篤な基礎疾患のない腰痛でもルーチンの画像検査は必要だ	38	 11.3%
<input type="checkbox"/>	重篤な基礎疾患のない腰痛ではルーチンの画像検査は必要でない	31	 9.2%
<input type="checkbox"/>	ルーチンで撮影していて、いつも有用な情報を得ている	6	 1.8%
<input type="checkbox"/>	ルーチンで撮影しているが、有用な情報が得られたことはほとんどない	40	 11.9%
<input type="checkbox"/>	正面、側面の2方向だけの撮影でよい	24	 7.1%
<input type="checkbox"/>	異常がないのも一つの所見	86	 25.6%
<input type="checkbox"/>	高齢者の腰痛で陳旧性の圧迫骨折を指摘しただけで、患者さんがとても安心を得られて帰宅されたことが多々あります。	14	 4.2%
<input type="checkbox"/>	画像検査を追加することで、かえって病識をあおってしまっている。	6	 1.8%
<input type="checkbox"/>	このご時世ですから、訴訟対策で撮るのもあり。撮らずに何かがあった場合、不利になる。	42	 12.5%
<input type="checkbox"/>	本来無用だが、有用な患者もいる。	19	 5.7%
<input type="checkbox"/>	よくみれば何らかの些細な異常はあるものだ。病因かどうかは別として、それを知っておくことも無意味ではあるまい。	7	 2.1%
<input type="checkbox"/>	腰痛を初発症状として重篤な基礎疾患が見つかることもあるのだから、「腰痛だけだからレントゲンは要らない」というのは間違い。	21	 6.2%
<input type="checkbox"/>	医学的には無用だが、医療的に有用な場合もまだ多い。	2	 0.6%

[回答する](#)[リセット](#)

▽項目を追加する場合

[追加](#)

Admin