

















[トップに戻る](#)

この潰瘍, どうしますか？

1. 自分ならこうする, という治療法をお選びください。
2. 複数回答できます。
3. 自由に追加していただいて結構です。

有効投票: 337件

回答	順位	項目	得票	割合
<input type="checkbox"/>	1	もう少し, OpWTでねばる	63	 18.7%
<input type="checkbox"/>	2	プラスモイストを使用する	57	 16.9%
<input type="checkbox"/>	3	もう少し, OpWTでねばり, PGE1などの末梢循環改善薬を併用してみる	52	 15.4%
<input type="checkbox"/>	4	下肢静脈の逆流がないかチェックする	34	 10.1%
<input type="checkbox"/>	5	PGE1などの末梢循環改善薬を投与する	25	 7.4%
<input type="checkbox"/>	6	モイスキンパッドを使用する	19	 5.6%
<input type="checkbox"/>	7	非定型抗酸菌症による潰瘍を疑って生検する	11	 3.3%
<input type="checkbox"/>	8	自己免疫疾患の検索をする	9	 2.7%
<input type="checkbox"/>	8	X線で骨折の治癒状況(治癒過程に悪影響がないか)を確認する	9	 2.7%
<input type="checkbox"/>	8	悪性腫瘍の有無を確認のため、生検をする	9	 2.7%
<input type="checkbox"/>	11	高圧酸素療法を試してみる	8	 2.4%
<input type="checkbox"/>	12	除外診断で壊死性膿皮症の場合、ステロイド全身投与する。	6	 1.8%
<input type="checkbox"/>	12	critical colonizationの状態であり抗生剤, 抗菌剤軟膏を使ってみる	6	 1.8%
<input type="checkbox"/>	12	デュオアクティブET&弾性ストッキング(リンパ鬱滞の可能性)	6	 1.8%
<input type="checkbox"/>	15	下肢動脈エコーで血流障害の有無をチェックする	5	 1.5%
<input type="checkbox"/>	16	植皮を試してみる	3	 0.9%

<input type="checkbox"/>	17	もっと強いステロイド軟膏を使ってみる	2	0.6%
<input type="checkbox"/>	17	フィブラストを使ってみる	2	0.6%
<input type="checkbox"/>	17	心機能をチェックする	2	0.6%
<input type="checkbox"/>	17	被覆の上から温パック等で暖める。	2	0.6%
<input type="checkbox"/>	17	VAC(陰圧閉鎖療法)を行う	2	0.6%
<input type="checkbox"/>	17	OpWTを続けながら弾性ストッキングを併用	2	0.6%
<input type="checkbox"/>	23	大学病院の皮膚科, 形成外科に紹介する	1	0.3%
<input type="checkbox"/>	23	カデックス軟膏を使ってみる	1	0.3%
<input type="checkbox"/>	23	ゲーベンクリームを使ってみる	1	0.3%
<input type="checkbox"/>	26	アクトシン軟膏を使ってみる	0	0.0%

▽項目を追加する場合



Admin

- WebEnquete -