



傷口を乾燥させない被覆・保護材料



潤いという名の力。



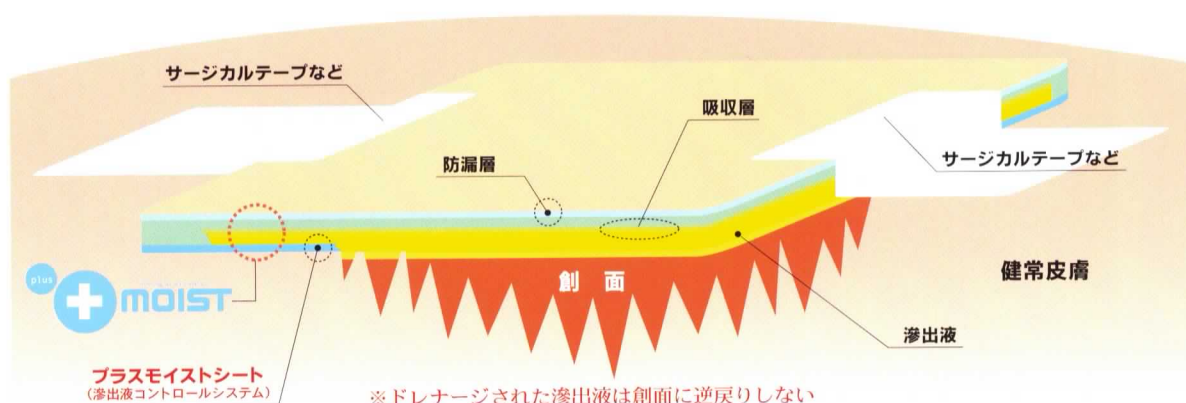
**ZUIKO**  
MEDICAL  
ZUIKO MEDICAL CORPORATION



## [プラスモイスト®の特長]

- ・傷口の乾燥を防いで、傷口を保護します。
- ・傷口からの過剰な滲出液を吸収(ドレナージ)します。
- ・滲出液を垂直方向に吸収するため健常皮膚への浸軟が生じにくくなります。
- ・傷とドレッシングが固着しにくいいため、はがす時の苦痛が大幅に軽減されます。
- ・薄型で柔軟な素材で構成されているため、様々な形状の創面にフィットし、創面を圧迫しません。
- ・創面の大きさ、形状に応じて自由にカットできます。

### ■ 滲出液のドレナージ機構



#### ■ 一般医療機器 プラスモイスト®W

(滅菌タイプ/医療機器製造販売届出番号 27B2X00217PMWA00)

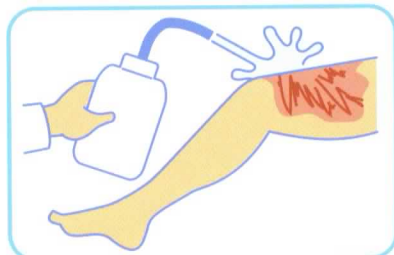
カタログ番号	サイズ:規格	入数(1箱)	JANコード
<b>WA1A</b>	200×250mm	10枚入	4571256950020
<b>WA2A</b>	200×125mm	10枚入	4571256950037
<b>WA3A</b>	125×125mm	10枚入	4571256950044

#### ■ 一般医療機器 プラスモイスト®V

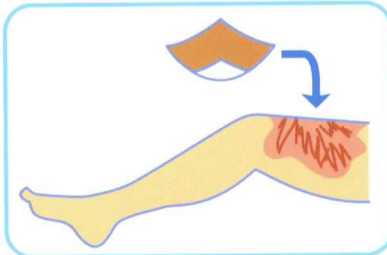
(未滅菌タイプ/医療機器製造販売届出番号 27B2X00217PMVA00)

カタログ番号	サイズ:規格	入数(1袋)	JANコード
<b>VA1A</b>	200×250mm	10枚入	4571256950013

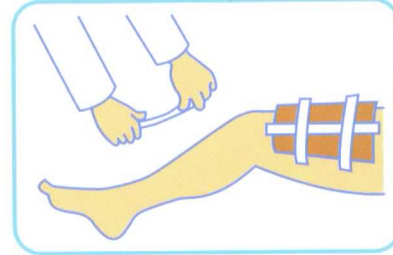
#### [使用方法]



1. 創面を生理食塩液又は消毒液等で十分に洗浄する。また、消毒液を用いた場合は消毒液が残らないように生理食塩液で十分に洗い流す。(本品交換時にも必ずこの処置を行うこと。)



2. 本品の患部接触面(プラスモイストシート【白色側】)を創面に当てがい、本品の端がしわにならないように本品を創面に密着させる。



3. 本品が創面からずれないようにサージカルテープ、フィルムドレッシング等ずれが生じない最低限の範囲で本品の周囲が一部開放状態となるように固定する。

※使用上の注意点は、商品に同封されている「添付文書」をご覧ください。

**ZUIKO**  
MEDICAL  
ZUIKO MEDICAL CORPORATION

[製造及び製造販売元]

株式会社 瑞光メディカル

〒566-0062 大阪府摂津市鳥飼上4-3-50

TEL.072-653-8877 FAX.072-653-8876

E-mail: plus\_moist@zuiko.co.jp